



*CÂMARA MUNICIPAL  
DE HIDROLÂNDIA - CE*

RELATÓRIO DE GESTÃO FISCAL  
1.º QUADRIMESTRE DE 2020.

PUBLICAÇÃO

CONFORME ARTIGOS 54 e 55, COMBINADO  
COM O PARÁGRAFO 2º, DO ARTIGO 63, DA  
LEI COMPLEMENTAR FEDERAL N.º101/2000,  
DE 04/05/2000.

LEI DE RESPONSABILIDADE FISCAL



*CÂMARA MUNICIPAL  
DE HIDROLÂNDIA - CE*

## DECLARAÇÃO DE PUBLICAÇÃO

Em cumprimento ao art. 7º da Instrução Normativa do TCM Nº 03/2000, declaro para os devidos fins de prova, junto a esse Órgão de Controle Externo, que a Câmara Municipal de Hidrolândia, Estado do Ceará, publicou os Relatórios de Gestão Fiscal – RGF, referente ao 1º QUADRIMESTRE de 2020 (Até Abril/2020), previstos na Lei de Responsabilidade Fiscal, conforme Edital de Publicação em anexo.

PAÇO DA CÂMARA MUNICIPAL DE HIDROLÂNDIA,  
ESTADO DO CEARÁ, em 28 de Maio de 2020.

  
TADEU RODRIGUES MARTINS  
Presidente da Câmara Municipal



*CÂMARA MUNICIPAL  
DE HIDROLÂNDIA - CE*

## EDITAL DE PUBLICAÇÃO

O PRESIDENTE DA CÂMARA MUNICIPAL DE HIDROLÂNDIA, no uso de suas atribuições que lhe são conferidas pela Lei Orgânica do Município, Regimento Interno da Câmara Municipal e de conformidade com a determinação contida na Lei Complementar Nº 101, de 04 de maio de 2000 (Lei de Responsabilidade Fiscal), AUTORIZA a publicação mediante afixação nos quadros de avisos da Câmara Municipal de Hidrolândia, bem como em mídia eletrônica, especificamente no site desta Casa Legislativa, com o seguinte endereço na Internet: [www.camarahidrolandia.ce.gov.br](http://www.camarahidrolandia.ce.gov.br) (TRANSPARÊNCIA - LRF), e em demais locais de amplo acesso público, para divulgação nesta data dos seguintes relatórios e demonstrativos: RGF – Relatórios de Gestão Fiscal (Arts. 54 e 55 da Lei Complementar Nº 101/2000), referente ao 1º QUADRIMESTRE de 2020 (Até Abril/2020).

PAÇO DA CÂMARA MUNICIPAL DE HIDROLÂNDIA,  
ESTADO DO CEARÁ, em 28 de Maio de 2020.

  
TÁDEU RODRIGUES MARTINS  
Presidente da Câmara Municipal



*CÂMARA MUNICIPAL  
DE HIDROLÂNDIA - CE*

## DECLARAÇÃO

Declaro, para os devidos fins de prova, que foram afixados em local próprio para divulgação, especificamente nos quadros de avisos da Câmara Municipal de Hidrolândia, em 28 de Maio de 2020, os Relatórios de Gestão Fiscal – RGF, referente ao 1º QUADRIMESTRE de 2020 (Até Abril/2020), na forma da Lei Complementar Nº 101/2000.

Paço da Câmara Municipal de Hidrolândia, Estado do Ceará, em 28 de Maio de 2020.

*Lucinete Veras Garcia*

LUCINETE VERAS GARCIA

Chefe de Gabinete da Câmara Municipal

3F-ANEXO I (LRF, art. 55, inciso I, alínea 'a')

R\$ 1,00


DESPESA COM PESSOAL	DESPESAS EXECUTADAS (Últimos 12 Meses)											
	Mai/2019	Jun/2019	Jul/2019	Ago/2019	Set/2019	Out/2019	Nov/2019	Liquidadas				
ESPA BRUTA COM PESSOAL (I)	85.472,60	84.559,60	86.023,15	85.472,60	84.579,40	84.854,40	84.858,84					
Pessoal Ativo	85.472,60	84.559,60	86.023,15	85.472,60	84.579,40	84.854,40	84.858,84					
Vencimentos, Vantagens e Outra	69.921,00	69.921,00	70.526,00	69.921,00	69.921,00	69.921,00	70.526,00					
Obrigações Patronais	15.551,60	14.638,60	15.497,15	15.551,60	14.658,40	14.933,40	14.332,84					
Benefícios Previdenciários	0,00	0,00	0,00	0,00	0,00	0,00	0,00					
Pessoal Inativo e Pensionistas	0,00	0,00	0,00	0,00	0,00	0,00	0,00					
Aposentadorias, Reserva e Refo	0,00	0,00	0,00	0,00	0,00	0,00	0,00					
Pensões	0,00	0,00	0,00	0,00	0,00	0,00	0,00					
Outros Benefícios Previdenciár	0,00	0,00	0,00	0,00	0,00	0,00	0,00					
Outras despesas de pessoal decorr	0,00	0,00	0,00	0,00	0,00	0,00	0,00					
ESPAS NÃO COMPUTADAS (II) (Par. 1	0,00	0,00	0,00	0,00	0,00	0,00	0,00					
Indenizações por Demissão e Incen	0,00	0,00	0,00	0,00	0,00	0,00	0,00					
decorrentes de Decisão Judicial d	0,00	0,00	0,00	0,00	0,00	0,00	0,00					
Despesas de Exercícios Anteriores	0,00	0,00	0,00	0,00	0,00	0,00	0,00					
Inativos e Pensionistas com Recur	0,00	0,00	0,00	0,00	0,00	0,00	0,00					
ESP. LÍQ. COM PESSOAL (III)=(I-II)	85.472,60	84.559,60	86.023,15	85.472,60	84.579,40	84.854,40	84.858,84					
DESPESA COM PESSOAL CONTINUAÇÃO	Liquidadas											
	Dez/2019	Jan/2020	Fev/2020	Mar/2020	Abr/2020	TOTAL (últimos 12 Meses) (a)		Inscritas em restos a pagar não processados (b)				
ESPA BRUTA COM PESSOAL (I)	101.908,42	85.559,90	86.464,90	89.873,78	89.515,08	1.049.142,67	0,00					
Pessoal Ativo	101.908,42	85.559,90	86.464,90	89.873,78	89.515,08	1.049.142,67	0,00					
Vencimentos, Vantagens e Outra	84.507,34	70.003,00	72.075,00	74.434,33	73.914,00	865.590,67	0,00					
Obrigações Patronais	17.401,08	15.556,90	14.389,90	15.439,45	15.601,08	183.552,00	0,00					
Benefícios Previdenciários	0,00	0,00	0,00	0,00	0,00	0,00	0,00					
Pessoal Inativo e Pensionistas	0,00	0,00	0,00	0,00	0,00	0,00	0,00					
Aposentadorias, Reserva e Refo	0,00	0,00	0,00	0,00	0,00	0,00	0,00					
Pensões	0,00	0,00	0,00	0,00	0,00	0,00	0,00					


Outros Benefícios Previdenciár	0,00	0,00	0,00	0,00	0,00	0,00	0,00	0,00	0,00
Outras despesas de pessoal decorr	0,00	0,00	0,00	0,00	0,00	0,00	0,00	0,00	0,00
ESPESAS NÃO COMPUTADAS (II) (Par. 1	0,00	0,00	0,00	0,00	0,00	0,00	0,00	0,00	0,00
Indenizações por Demissão e Incen	0,00	0,00	0,00	0,00	0,00	0,00	0,00	0,00	0,00
Decorrentes de Decisão Judicial d	0,00	0,00	0,00	0,00	0,00	0,00	0,00	0,00	0,00
Despesas de Exercícios Anteriores	0,00	0,00	0,00	0,00	0,00	0,00	0,00	0,00	0,00
Inativos e Pensionistas com Recur	0,00	0,00	0,00	0,00	0,00	0,00	0,00	0,00	0,00
ESP. LÍQ. COM PESSOAL (III)=(I-II)	101.908,42	85.559,90	86.464,90	89.873,78	89.515,08	1.049.142,67	0,00	0,00	0,00

APURAÇÃO DO CUMPRIMENTO DO LIMITE LEGAL	VALOR	% SOBRE RCL AJUSTADA
RECEITA CORRENTE LÍQUIDA - RCL(IV)	41.302.262,44	-
(-) Transferência obrig. da união relativas às emendas individuais (art.166-A, parág.1º da CF) (V)	0,00	-
(-) Transferência obrig. da união relativas às emendas de bancada (art. 166, parág.16 da CF) (VI)	0,00	-
RECEITA CORRENTE LÍQUIDA AJUSTADA PARA CÁLCULO DOS LIMITES DESP. C/PESSOAL - (VII) = (IV - V - VI)	41.302.262,44	-
DESPESA TOTAL COM PESSOAL - DTP (VIII) = (IIIa + IIIb)	1.049.142,67	2,54 %
LIMITE MÁXIMO (IX)(incisos I,II e III do art. 20 da LRF)	2.478.135,75	6,00 %
LIMITE PRUDENCIAL (X) = (0,95 x IX) (parágrafo único do art. 22 da LRF)	2.354.228,96	5,70 %
LIMITE DE ALERTA (XI) = (0,90 x IX) (inciso II do Par. 1º do art. 59 da LRF)	2.230.322,18	5,40 %

FONTE: SISTEMA: Aspec Informática - UNIDADE RESPONSÁVEL: Câmara Municipal de Hidrolândia - DATA DA EMISSÃO: 28/05/2020 - HORA DA EMISSÃO: 10:27:42


L. Nos demonstrativos elaborados no primeiro e no segundo quadrimestre de cada exercício, os valores de restos a pagar não processados inscritos em 31 de dezembro do exercício anterior continuarão a ser informados nesse campo. Esses valores não sofrem alteração pelo seu processamento, e somente no caso de cancelamento podem ser excluídos.





TADEU RODRIGUES MARTINS  
Presidente da Câmara Municipal

G. & L. ASSESSORIA E SERVIÇOS CONTÁBEIS  
ASSESSOR CONTÁBIL CRC-CE: 000736/0-8



JOÃO CARLOS MARTINS RODRIGUES  
TESOUREIRO

G. & L. ASSESSORIA E SERVIÇOS CONTÁBEIS  
ASSESSOR CONTÁBIL CRC-CE: 000736/0-8


RF, Art. 48 - Anexo 6


R\$ 1,00

RECEITA CORRENTE LÍQUIDA	VALOR ATÉ O QUADRIMESTRE/SEMESTRE	
receita Corrente Líquida	41.302.262,44	
receita Corrente Líquida ajustada para cálculo dos Limites de endividamento	41.302.262,44	
receita Corrente Líquida ajustada para cálculo da despesa com pessoa	41.302.262,44	
DESPESA COM PESSOAL	VALOR	% SOBRE RCL AJUSTADA
despesa Total com Pessoa] - DTP	1.049.142,67	2,54%
-limite Máximo (incisos I, II e III, art. 20 da LRF) - < 6,00%>	2.478.135,75	6,00%
-limite Prudencial (parágrafo único, art. 22 da LRF) - < 5,70%>	2.354.228,96	5,70%
-limite de Alerta (inciso II do par.1º do art.59 da LRF) - < 5,40%>	2.230.322,17	5,40%
RESTOS A PAGAR	VALOR	DISPONIBILIDADE DE
		CAIXA LÍQUIDA (APÓS
		A INSCRIÇÃO EM
		RESTOS A PAGAR NÃO
		EMPENHADOS E NÃO
		LIQUIDADOS DO
		PROCESSADOS DO
		EXERCÍCIO
		EXERCÍCIO)
valor total	-	-

UNTE: SISTEMA: Aspec Informática - UNIDADE RESPONSÁVEL: Câmara Municipal de Hidrolândia - DATA DA EMISSÃO: 28/05/2020 - HORA DA EMISSÃO: 10:29:31

  
 TADEU RODRIGUES MARTINS  
 Presidente da Câmara Municipal

  
 JOAO CARLOS MARTINS RODRIGUES  
 TESOUREIRO

  
 G. & L. ASSESSORIA E SERVIÇOS CONTÁBEIS  
 ASSESSOR CONTÁBIL CRC-CE: 000736/0-8

  
 G. & L. ASSESSORIA E SERVIÇOS CONTÁBEIS  
 ASSESSOR CONTÁBIL CRC-CE: 000736/0-8



**Prefeitura Municipal de Hidrolândia**  
**Relatório Resumido de Execução Orçamentária**  
**Demonstrativo da Receita Corrente Líquida**  
**Componente Fiscal e da Seguridade Social**  
**Período: Janeiro a Abril de 2019/Bimestre: Março e Abril**

EO - Anexo:3(LRE- Art. 53- inciso I)

Especificação	Evolução da Receita Realizada nos Últimos 12 Meses												Total (Últimos 12 Meses)	Em reais Previsão Atualizada do Exercício
	Maior/2018	Junho/2018	Julho/2018	Agosto/2018	Setembro/2018	Outubro/2018	Novembro/2018	Dezembro/2018	Janeiro/2019	Fevereiro/2019	Março/2019	Abril/2019		
Receitas Correntes (I)	4.392.442,92	3.360.408,91	4.193.517,85	3.290.715,66	2.753.090,37	3.106.574,18	3.538.844,07	5.603.236,30	4.085.129,09	3.645.765,25	3.989.544,99	3.769.605,08	45.730.874,67	54.438.566,98
Impostos, Taxas e Contribuições de Melhoria	36.986,78	55.124,23	42.709,83	46.206,86	27.758,91	57.806,85	79.311,31	255.914,44	41.521,06	33.152,31	28.741,86	113.200,30	820.524,74	1.467.133,63
PTU	0,00	0,00	0,00	0,00	0,00	0,00	3.316,24	42.375,76	7.598,48	0,00	5.697,91	6.895,29	65.883,68	144.950,00
SS	32.256,57	20.455,32	18.564,57	38.209,08	20.558,12	24.302,49	35.843,90	133.687,96	14.623,37	26.298,39	16.961,21	45.196,06	426.958,04	603.600,00
IBI	0,00	0,00	0,00	0,00	0,00	0,00	0,00	416,89	0,00	0,00	0,00	0,00	416,89	27.800,00
RRF	4.730,21	34.667,91	24.145,26	8.087,78	7.200,79	33.504,36	40.151,17	79.433,83	1.941,71	8.853,92	6.082,74	61.108,95	309.908,63	505.783,63
Outros Impostos, Taxas e Contribuições de Melhoria	0,00	0,00	0,00	0,00	0,00	0,00	0,00	0,00	17.357,50	0,00	0,00	0,00	17.357,50	185.000,00
Receita Patrimonial	106.202,52	13.334,43	10.520,79	13.040,64	0,00	16.571,85	18.619,80	174.480,42	20.871,30	16.281,05	12.657,42	15.931,82	418.512,04	480.235,00
Transferências de Aplicação Financeira	23.491,49	45.518,63	7.140,85	7.547,99	21.109,36	38.982,84	4.539,24	-8.769,14	68.608,48	70.829,10	109.854,22	3.695,66	392.548,72	371.396,29
Outras Receitas Patrimoniais	0,00	0,00	0,00	0,00	0,00	0,00	0,00	-8.769,14	68.608,48	70.829,10	50.794,22	3.695,66	333.488,72	257.355,33
Receita Agropecuária	0,00	0,00	0,00	0,00	0,00	0,00	0,00	0,00	0,00	0,00	0,00	0,00	59.060,00	114.040,96
Receita Industrial	0,00	0,00	0,00	0,00	0,00	0,00	0,00	0,00	0,00	0,00	0,00	0,00	0,00	0,00
Receita de Serviços	0,00	0,00	0,00	0,00	0,00	0,00	0,00	0,00	0,00	0,00	0,00	0,00	0,00	0,00
Transferências Correntes	4.225.762,13	3.246.431,62	4.133.146,38	3.223.830,17	2.704.222,10	2.983.889,75	3.436.373,72	5.181.610,58	3.954.128,25	3.523.502,79	3.838.291,49	3.635.107,17	44.086.296,15	51.950.560,82
Conta-Parte do FPM	1.637.279,98	1.533.234,84	1.041.334,09	1.313.704,22	990.766,76	1.125.538,71	1.413.810,49	1.731.201,51	1.748.542,67	1.920.669,42	1.438.087,96	1.403.013,10	17.297.183,75	18.763.214,29
Conta-Parte do ICMS	359.251,50	266.615,62	359.359,19	328.730,71	347.909,33	378.287,17	395.638,21	399.874,05	404.851,87	403.916,27	385.398,40	491.279,15	4.481.111,47	8.395.253,94
Conta-Parte do IPVA	10.128,02	27.817,32	12.393,14	5.261,60	4.470,46	5.526,02	4.201,98	4.910,83	62.223,74	137.709,62	37.039,05	22.031,89	333.413,67	853.080,00
Conta-Parte do ITR	80,42	47,38	33,71	42,55	947,58	1.202,25	149,23	60,97	18,36	209,26	29,59	2.772,50	5.593,80	55.650,00
Transferências da LC 87/1986	928,08	928,08	928,08	928,08	928,08	928,08	928,08	928,08	0,00	0,00	0,00	0,00	7.424,64	12.500,00
Transferências da LC 61/1989	1.518,45	1.667,44	1.403,21	1.517,59	1.517,38	1.540,13	1.479,11	1.781,68	1.435,44	1.519,50	1.467,50	1.487,77	18.335,20	85.230,00
Transferência do FUNDEB	1.438.808,42	861.781,07	860.418,40	883.583,11	828.692,83	898.635,25	973.641,23	1.070.219,11	1.564.582,04	660.696,73	1.318.223,57	1.254.720,94	12.624.012,70	13.225.266,82
Outras Transferências Correntes	777.767,26	564.339,87	1.857.276,56	680.052,31	529.289,68	572.232,14	686.525,39	1.972.634,35	172.474,13	398.781,98	658.045,42	459.801,82	9.319.220,92	10.560.365,77
Outras Receitas Correntes	0,00	0,00	0,00	0,00	0,00	11.322,89	0,00	0,00	0,00	0,00	0,00	0,00	12.993,02	79.538,00
Luções (II)	401.837,28	366.062,11	283.090,25	330.036,92	269.247,90	302.604,42	355.241,38	427.751,46	443.414,37	492.804,84	372.404,47	384.116,83	4.428.612,23	4.884.508,00
Contribuição Servidor para o Plano de Previdência	0,00	0,00	0,00	0,00	0,00	0,00	0,00	0,00	0,00	0,00	0,00	0,00	0,00	0,00
Impensões Financ. entre Regimes Previdência	0,00	0,00	0,00	0,00	0,00	0,00	0,00	0,00	0,00	0,00	0,00	0,00	0,00	0,00
Educação da Receita para Formação do FUNDEB	401.837,28	366.062,11	283.090,25	330.036,92	269.247,90	302.604,42	355.241,38	427.751,46	443.414,37	492.804,84	372.404,47	384.116,83	4.428.612,23	4.884.508,00
Receita Corrente Líquida (III) = (I - II)	3.990.605,64	2.994.346,80	3.910.427,60	2.960.678,74	2.483.842,47	2.805.969,76	3.183.602,69	5.175.484,84	3.641.714,72	3.152.960,41	3.617.140,52	3.385.488,25	41.302.262,44	49.554.057,98
Emendas individuais (art. 166-A, § 1º, da CF) (IV)	0,00	0,00	0,00	0,00	0,00	0,00	0,00	0,00	0,00	0,00	0,00	0,00	0,00	0,00
Atualizada para Limites Endividamento (V)=(III-IV)	3.990.605,64	2.994.346,80	3.910.427,60	2.960.678,74	2.483.842,47	2.805.969,76	3.183.602,69	5.175.484,84	3.641.714,72	3.152.960,41	3.617.140,52	3.385.488,25	41.302.262,44	49.554.057,98
Emendas de bancada (art. 166, § 16, da CF) (VI)	0,00	0,00	0,00	0,00	0,00	0,00	0,00	0,00	0,00	0,00	0,00	0,00	0,00	0,00
Atualizada para Limites Desp. Pessoal (VII)=(V-VI)	3.990.605,64	2.994.346,80	3.910.427,60	2.960.678,74	2.483.842,47	2.805.969,76	3.183.602,69	5.175.484,84	3.641.714,72	3.152.960,41	3.617.140,52	3.385.488,25	41.302.262,44	49.554.057,98