



*CÂMARA MUNICIPAL
DE HIDROLÂNDIA - CE*

RELATÓRIO DE GESTÃO FISCAL
2.º SEMESTRE DE 2016.

PUBLICAÇÃO

CONFORME ARTIGOS 54 e 55, COMBINADO
COM O PARÁGRAFO 1º, DO ARTIGO 63, DA
LEI COMPLEMENTAR FEDERAL N.º101/2000,
DE 04/05/2000.

LEI DE RESPONSABILIDADE FISCAL



*CÂMARA MUNICIPAL
DE HIDROLÂNDIA - CE*

DECLARAÇÃO DE PUBLICAÇÃO

Em cumprimento ao art. 7º da Instrução Normativa do TCM Nº 03/2000, declaro para os devidos fins de prova, junto a esse Órgão de Controle Externo, que a Câmara Municipal de Hidrolândia, Estado do Ceará, publicou os Relatórios de Gestão Fiscal – RGF, referente ao 2º Semestre de 2016 (Julho à Dezembro), previstos na Lei de Responsabilidade Fiscal, conforme Edital de Publicação em anexo.

PAÇO DA CÂMARA MUNICIPAL DE HIDROLÂNDIA,
ESTADO DO CEARÁ, em 31 de Dezembro de 2016.

ANTÔNIO GEONILTON PEREIRA DE SOUSA
Presidente da Câmara Municipal



*CÂMARA MUNICIPAL
DE HIDROLÂNDIA - CE*

EDITAL DE PUBLICAÇÃO

O PRESIDENTE DA CÂMARA MUNICIPAL DE HIDROLÂNDIA, no uso de suas atribuições que lhe são conferidas pela Lei Orgânica do Município, Regimento Interno da Câmara Municipal e de conformidade com a determinação contida na Lei Complementar Nº 101, de 04 de maio de 2000 (Lei de Responsabilidade Fiscal), AUTORIZA a publicação mediante afixação nos quadros de avisos da Câmara Municipal de Hidrolândia, bem como em mídia eletrônica, especificamente no site desta Casa Legislativa, com o seguinte endereço na Internet: www.camarahidrolandia.ce.gov.br (LRF – Em atendimento a Lei de Responsabilidade Fiscal), e em demais locais de amplo acesso público, para divulgação nesta data dos seguintes relatórios e demonstrativos: RGF – Relatórios de Gestão Fiscal (Arts. 54 e 55 da Lei Complementar Nº 101/2000), referente ao 2º Semestre de 2016 (Julho à Dezembro).

PAÇO DA CÂMARA MUNICIPAL DE HIDROLÂNDIA,
ESTADO DO CEARÁ, em 31 de Dezembro de 2016.

ANTÔNIO GEONILTON PEREIRA DE SOUSA
Presidente da Câmara Municipal




*CÂMARA MUNICIPAL
DE HIDROLÂNDIA - CE*

DECLARAÇÃO

Declaro, para os devidos fins de prova, que foram afixados em local próprio para divulgação, especificamente nos quadros de avisos da Câmara Municipal de Hidrolândia, em 31 de Dezembro de 2016, os Relatórios de Gestão Fiscal – RGF, referente ao 2º Semestre de 2016 (Julho à Dezembro), na forma da Lei Complementar Nº 101/2000.

PAÇO DA CÂMARA MUNICIPAL DE HIDROLÂNDIA,
ESTADO DO CEARÁ, em 31 de Dezembro de 2016.


LUCINETE VERAS GARCIA
Chefe de Gabinete da Câmara Municipal

RGF-ANEXO 1 (LRF, art. 55, inciso I, alínea 'a')


R\$ 1,00


	DESPESAS EXECUTADAS	
	(Últimos 12 Meses)	
	Liquidadas (a)	Inscritas em restos a pagar não processados (b)
DESPESA COM PESSOAL		
DESPESA BRUTA COM PESSOAL (I)	992.265,21	0,00
Pessoal ativo	992.265,21	0,00
Pessoal inativo e pensionista	0,00	0,00
Outras despesas de pessoal decorrentes de contratos de terceirização (Par.1º do art.18 da LRF)	0,00	0,00
DESPESA NÃO COMPUTADAS (parag. 1o. do art. 19 da LRF) (II)	0,00	0,00
Indenizações por demissão e incentivos à demissão voluntária	0,00	0,00
Decorrentes de decisão judicial de período anterior ao da apuração	0,00	0,00
Despesas de exercícios anteriores de período anterior ao da apuração	0,00	0,00
Inativos e pensionistas com recursos vinculados	0,00	0,00
DESP. LÍQ. COM PESSOAL (III)=(I-II)	992.265,21	0,00
APURAÇÃO DO CUMPRIMENTO DO LIMITE LEGAL		
RECEITA CORRENTE LÍQUIDA - RCL(IV)	37.821.622,57	100,00 %
DESPESA TOTAL COM PESSOAL - DTP (V) = (IIIa + IIIb)	992.265,21	2,62 %
LIMITE MÁXIMO (VI) (incisos I, II e III do art. 20 da LRF)	2.269.297,35	6,00 %
LIMITE PRUDENCIAL (VII) = (0,95 x VI) (parágrafo único do art. 22 da LRF)	2.155.832,48	5,70 %
LIMITE DE ALERTA (VIII) = (0,90 x VI) (inciso II do Par. 1º do art. 59 da LRF)	2.042.367,62	5,40 %


FONTE: SISTEMA: Aspec Informática - UNIDADE RESPONSÁVEL: Câmara Municipal de Hidrolândia - DATA DA EMISSÃO: 31/12/2016 - HORA DA EMISSÃO: 11:33:03

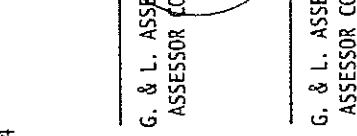
Nota: Durante o exercício, somente as despesas liquidadas são consideradas executadas. No encerramento do exercício, as despesas não liquidadas inscritas em restos a pagar não processados são também consideradas executadas. Dessa forma, para maior transparência, as despesas executadas estão segregadas em:

- a) Despesas liquidadas, consideradas aquelas em que houve a entrega do material ou serviço, nos termos do art.63 da Lei 4.320/64
- b) Despesas empenhadas mas não liquidadas, inscritas em Restos a Pagar não processados, consideradas liquidadas no encerramento do exercício, por força inciso II do art.35 da lei 4.320/64


ANTONIO GEOMILTON PEREIRA DE SOUSA
PRESIDENTE DA CÂMARA MUNICIPAL


G. & L. ASSESSORIA E SERVIÇOS CONTÁBEIS
ASSESSOR CONTÁBIL CRC-CE: 000736/0-8



LUCINETE VERAS GARCIA
CHEFE DE GABINETE DA CÂMARA


G. & L. ASSESSORIA E SERVIÇOS CONTÁBEIS
ASSESSOR CONTÁBIL CRC-CE: 000736/0-8

RGF - ANEXO 2 (LRF, Art. 55, inciso I, alínea 'b')

R\$ 1,00

	SALDO DO EXERCÍCIO ANTERIOR	SALDO DO EXERCÍCIO ATUAL	
		Até o 1º Semestre	Até o 2º Semestre
DÍVIDA CONSOLIDADA			
DÍVIDA CONSOLIDADA - DC (I)	7.865,43	4.090,74	0,00
Dívida mobiliária	0,00	0,00	0,00
Dívida contratual	7.865,43	4.090,74	0,00
Interna	7.865,43	4.090,74	0,00
Externa	0,00	0,00	0,00
Precatórios posteriores a 05/05/2000 (inclusive) - vencidos e não pagos	0,00	0,00	0,00
Outras dívidas	0,00	0,00	0,00
DEDUÇÕES (II)	1,79	1.498,57	0,00
Disponibilidade de caixa bruta	1,79	1.498,57	0,00
Demais haveres financeiros	0,00	0,00	0,00
(-) Restos a pagar processados (exceto precatórios)	0,00	0,00	0,00
DÍVIDA CONSOLIDADA LÍQUIDA (III) = (I - II)	7.863,64	2.592,17	0,00
Receita corrente líquida - RCL	0,00	0,00	0,00
% da DC sobre a RCL (I/RCL)	0,00%	0,00%	0,00%
% da DCL sobre a RCL (III/RCL)	0,00%	0,00%	0,00%
Limite definido por resolução do Senado Federal (%)	0,00	0,00	0,00
Limite de alerta (inciso III do parag.1º do art.59 da LRF) (%)	0,00	0,00	0,00



DETALHAMENTO DA DÍVIDA CONTRATUAL


Dívida Contratual (IV)=(V+VI+VII+VIII)	7.865,43	4.090,74	0,00
Dívida de PPP (V)	0,00	0,00	0,00
Parcelamento de dívidas (VI)	7.865,43	4.090,74	0,00
De tributos	0,00	0,00	0,00
De contribuições sociais	0,00	0,00	0,00
Previdenciárias	0,00	0,00	0,00
Demais contribuições sociais	0,00	0,00	0,00
Do FGTS	7.865,43	4.090,74	0,00
Com Instituições não financeiras	0,00	0,00	0,00
Dívida com Instituição financeira (VII)	0,00	0,00	0,00
Interna	0,00	0,00	0,00
Externa	0,00	0,00	0,00
Demais dívidas contratuais (VIII)	0,00	0,00	0,00

OUTROS VALORES NÃO INTEGRANTES DA DÍVIDA CONSOLIDADA

Precatórios anteriores a 05/05/2000	0,00	0,00	0,00
Precatórios posteriores a 05/05/2000	0,00	0,00	0,00
Insuficiência financeira	0,00	0,00	0,00
Depósitos	11.452,28	11.802,28	11.452,28
Restos a pagar não processados de exercícios anteriores	0,00	0,00	0,00
Antecipação de receita orçamentária - ARO	0,00	0,00	0,00

DÍVIDA CONSOLIDADA PREVIDENCIÁRIA


DÍVIDA CONSOLIDADA PREVIDENCIÁRIA (IX)	0,00	0,00	0,00
Passivo atuarial	0,00	0,00	0,00
Outras dívidas	0,00	0,00	0,00
DEDUÇÕES (X)	0,00	0,00	0,00
Disponibilidade de caixa bruta	0,00	0,00	0,00
Investimentos	0,00	0,00	0,00





Demais haveres financeiros 0,00 | 0,00 | 0,00 | 0,00 |
(-) Restos a pagar processados 0,00 | 0,00 | 0,00 | 0,00 |
Obrigações não integrantes da D.C. 0,00 | 0,00 | 0,00 | 0,00 |


DÍVIDA CONSOLIDADA LÍQUIDA PREVIDENCIÁRIA (XI) = (IX - X) 0,00 | 0,00 | 0,00 | 0,00 |

FONTE: SISTEMA: Aspec Informática - UNIDADE RESPONSÁVEL: Câmara Municipal de Hidrolândia - DATA DA EMISSÃO: 31/12/2016 - HORA DA EMISSÃO: 11:33:44


ANTONIO GEONILTON PEREIRA DE SOUSA
PRESIDENTE DA CÂMARA MUNICIPAL

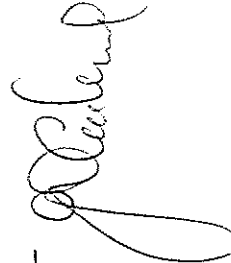

G. & L. ASSESSORIA E SERVIÇOS CONTÁBEIS
ASSESSOR CONTÁBIL CRC-CE: 000736/0-8


LUCINETE VERAS GARCIA
CHEFE DE GABINETE DA CÂMARA


G. & L. ASSESSORIA E SERVIÇOS CONTÁBEIS
ASSESSOR CONTÁBIL CRC-CE: 000736/0-8

RGF - ANEXO 3 (LRF, art. 55, inciso I, alínea 'c' e art. 40 § 1o.)

GARANTIAS CONCEDIDAS	SALDO DO EXERCÍCIO ANTERIOR	SALDOS DO EXERCÍCIO ATUAL	
		Até o 1o. Semestre	Até o 2o. Semestre
EXTERNAS (I)			
Aval ou Fiança em Operações de Crédito			
Outras Garantias nos Termos da LRF			
INTERNAS (II)			
Aval ou Fiança em Operações de Crédito			
Outras Garantias nos Termos da LRF			
TOTAL DAS GARANTIAS CONCEDIDAS (III) = (I + II)			
RECEITA CORRENTE LÍQUIDA - RCL (IV)	0,00	0,00	0,00
% DO TOTAL DAS GARANTIAS SOBRE A RCL	0,00%	0,00%	0,00%
LIMITE DEFINIDO POR RESOLUÇÃO DO SENADO FEDERAL - 2%	22,00%	22,00%	22,00%
LIMITE DE ALERTA (Inciso III do parag. 1º do art.59 da LRF) (%)	48,60%	48,60%	48,60%
CONTRAGARANTIAS RECEBIDAS		SALDOS DO EXERCÍCIO ATUAL	
	SALDO DO EXERCÍCIO ANTERIOR	Até o 1o. semestre	Até o 2o. semestre
EXTERNAS (V)			
Aval ou Fiança em Operações de Crédito			
Outras Garantias nos Termos da LRF			
INTERNAS (VI)			
Aval ou Fiança em Operações de Crédito			
Outras Garantias nos Termos da LRF			



RGF - ANEXO 3 (LRF, art. 55, inciso I, alínea 'c' e art. 40 § 1o.)





R\$ 1,00

TOTAL DAS CONTRAGARANTIAS CONCEDIDAS (VII) = (V + VI)

FONTE: SISTEMA: Aspec Informática - UNIDADE RESPONSÁVEL: Câmara Municipal de Hidrolândia - DATA DA EMISSÃO: 31/12/2016 - HORA DA EMISSÃO: 11:33:55

Medidas corretivas:


Nota: Inclui garantias concedidas por meio de Fundos

	
ANTONIO GEONILTON PEREIRA DE SOUSA PRESIDENTE DA CÂMARA MUNICIPAL	G. & L. ASSESSORIA E SERVIÇOS CONTÁBEIS ASSESSOR CONTÁBIL CRC-CE: 000736/0-8
	
LUCINETE VERAS GARCIA CHEFE DE GABINETE DA CÂMARA	G. & L. ASSESSORIA E SERVIÇOS CONTÁBEIS ASSESSOR CONTÁBIL CRC-CE: 000736/0-8

RGF-Anexo 4 (LRF, art.55, inciso I, alínea 'd' e inciso III, alínea 'c')

R\$ 1,00

OPERAÇÕES DE CRÉDITO	VALOR REALIZADO	
	NO SEMESTRE DE REFERÊNCIA	ATÉ O SEMESTRE DE REFERÊNCIA (a)
SUJEITAS AO LIMITE PARA FINS DE CONTRATAÇÃO (I)		
Mobiliária	0,00	0,00
Interna	0,00	0,00
Externa	0,00	0,00
Contratual	0,00	0,00
Interna	0,00	0,00
Abertura de crédito	0,00	0,00
Aquisição financiada de bens e arrendamento mercantil financeiro	0,00	0,00
Derivadas de PPP	0,00	0,00
Demais aquisições financiadas	0,00	0,00
Antecipação de receita	0,00	0,00
Pela venda a termo de bens e serviços	0,00	0,00
Demais antecipações de receita	0,00	0,00
Assunção, reconhecimento e confissão de dívidas (LRF, art 29, parágrafo	0,00	0,00
Outras operações de crédito	0,00	0,00
Externa	0,00	0,00
Abertura de crédito	0,00	0,00
Aquisição financiada de bens e arrendamento mercantil financeiro	0,00	0,00
Derivadas de PPP	0,00	0,00
Demais aquisições financiadas	0,00	0,00
Antecipação de receita	0,00	0,00
Pela venda a termo de bens e serviços	0,00	0,00
Demais antecipações de receita	0,00	0,00
Assunção, reconhecimento e confissão de dívidas (LRF, art 29, parágrafo	0,00	0,00
Outras operações de crédito	0,00	0,00
NÃO SUJEITAS AO LIMITE PARA FINS DE CONTRATAÇÃO (II)		
Parcelamento de dívidas	0,00	0,00
De tributos	0,00	0,00



RELATÓRIO DE GESTÃO FISCAL
DEMONSTRATIVO DAS OPERAÇÕES DE CRÉDITO
ORÇAMENTOS FISCAL E DA SEGURIDADE SOCIAL
2º semestre de 2016 (até Dezembro)


Ceará
Governou Municipal de Hidrolândia
Câmara Municipal de Hidrolândia

De contribuições sociais	0,00	0,00
Previdenciárias	0,00	0,00
Demais contribuições sociais	0,00	0,00
Do FGTS	0,00	0,00
Melhoria da Administração de receitas e da gestão fiscal, financeira e patrim	0,00	0,00
Programa de Iluminação Pública - RELUZ	0,00	0,00
Outras operações de crédito não sujeitas ao limite	0,00	0,00


APURAÇÃO DO CUMPRIMENTO DOS LIMITES	VALOR	% SOBRE A RCL
Receita corrente líquida - RCL	0,00	0,00 %
Operações vedadas	0,00	0,00 %
Do período de referência (III)	0,00	0,00 %
De período anteriores ao de referência	0,00	0,00 %
Total considerado para fins da apuração do cumprimento do limite (IV)=(Ia + III)	0,00	0,00 %
Limite geral definido por resolução do Senado Federal para as operações de crédito internas e externa	0,00	0,00 %
Limite de alerta (inciso III do parag.1º do art.59 da LRF) - (%)	0,00	0,00 %
Operações de crédito por antecipação de receita orçamentária	0,00	0,00 %
Limite definido por resolução do Senado Federal para as operações de crédito por antecipação de recei	0,00	0,00 %
Total considerado para contratação de novas operações de crédito (V)=(IV + Iia)	0,00	0,00 %

FONTE: SISTEMA: ASpec Informática - UNIDADE RESPONSÁVEL: Câmara Municipal de Hidrolândia - DATA DA EMISSÃO: 31/12/2016 - HORA DA EMISSÃO: 11:34:07

Nota :



RELATÓRIO DE GESTÃO FISCAL
DEMONSTRATIVO DAS OPERAÇÕES DE CRÉDITO
ORÇAMENTOS FISCAL E DA SEGURIDADE SOCIAL
2º semestre de 2016 (até Dezembro)



ANTONIO GEONILTON PEREIRA DE SOUSA
PRESIDENTE DA CÂMARA MUNICIPAL



G. & L. ASSESSORIA E SERVIÇOS CONTÁBEIS
ASSESSOR CONTÁBIL CRC-CE: 000736/0-8



LUCINETE VERAS GARCIA
CHEFE DE GABINETE DA CÂMARA




G. & L. ASSESSORIA E SERVIÇOS CONTÁBEIS
ASSESSOR CONTÁBIL CRC-CE: 000736/0-8


Anexo 7 - LRF, Art. 48,		R\$ 1,00	
RECEITA CORRENTE LÍQUIDA	VALOR ATÉ O BIMESTRE		
Receita Corrente Líquida	37.821.622,57		
DESPAESA COM PESSOAL			
Despesa Total com Pessoa] - DTP	992.265,21	VALOR	% SOBRE A RCL
Limite Máximo (incisos I, II e III, art. 20 da LRF) - <>	2.269.297,35		2,62%
Limite Prudencial (parágrafo único, art. 22 da LRF) - <>	2.155.832,49		6,00%
			5,70%
DÍVIDA CONSOLIDADA			
Divida Consolidada Líquida	0,00	VALOR	% SOBRE A RCL
Limite Definido por Resolução do Senado Federal	0,00		0,00%
			120,00%
GARANTIA DE VALORES			
Total das Garantias Concedidas	0,00	VALOR	% SOBRE A RCL
Limite Definido por Resolução do Senado Federal	0,00		0,00%
			22,00%
OPERAÇÕES DE CRÉDITO			
Operações de Crédito Externas e Internas	0,00	VALOR	% SOBRE A RCL
Operações de Crédito por Antecipação da Receita	0,00		0,00%
Limite definido pelo Senado Federal para Operações de Crédito Externas e Internas	0,00		0,00%
Limite definido pelo Senado Federal para Operações de Crédito por Antecipação da Receita	0,00		0,00%
RESTOS A PAGAR			
		INSCRIÇÃO EM	DISPONIBILIDADE DE
		RESTOS A PAGAR NÃO	CAIXA LÍQUIDA (ANTES
		PROCESSADOS	DA INSCRIÇÃO EM
			RESTOS A PAGAR NÃO
			PROCESSADOS DO


RELATÓRIO DE GESTÃO FISCAL
DEMONSTRATIVO SIMPLIFICADO DO RELATÓRIO DE GESTÃO FISCAL
ORÇAMENTOS FISCAL E DA SEGURIDADE SOCIAL
2º semestre de 2016 (até Dezembro)


	DO EXERCÍCIO	EXERCÍCIO
Valor total	0,00	-11.452,28

FONTE: SISTEMA: Aspec Informática - UNIDADE RESPONSÁVEL: Câmara Municipal de Hidrolândia - DATA DA EMISSÃO: 31/12/2016 - HORA DA EMISSÃO: 11:34:37



ANTONIO GEORILTON PEREIRA DE SOUSA
PRESIDENTE DA CÂMARA MUNICIPAL


G. & L. ASSESSORIA E SERVIÇOS CONTÁBEIS
ASSESSOR CONTÁBIL CRC-CE: 000736/0-8


LUCINETE VERAS GARCIA
CHEFE DE GABINETE DA CÂMARA


G. & L. ASSESSORIA E SERVIÇOS CONTÁBEIS
ASSESSOR CONTÁBIL CRC-CE: 000736/0-8

RELATÓRIO DE GESTÃO FISCAL
DEMONSTRATIVO DA DISPONIBILIDADE DE CAIXA E DOS RESTOS A PAGAR
ORÇAMENTOS FISCAL E DA SEGURIDADE SOCIAL
2º semestre de 2016 (até dezembro)



LUCINETE VERAS GARCIA
CHEFE DE GABINETE DA CAVARA



G. & L. ASSESSORIA E SERVIÇOS CONTÁBEIS
ASSESSOR CONTÁBIL CRC-CE: 000736/0-8

ESTADO DO CEARÁ
PREFEITURA MUNICIPAL DE HIDROLÂNDIA
RELATORIO RESUMIDO DA EXECUÇÃO ORÇAMENTÁRIA
DEMONSTRATIVO DA RECEITA CORRENTE LÍQUIDA
ORÇAMENTO FISCAL E DA SEGURIDADE FISCAL
JANEIRO/2016 A DEZEMBRO/2016

RREO - Anexo III (LRF, Art. 53, inciso I)

R\$ 1,00

ESPECIFICAÇÃO	EVOLUÇÃO DA RECEITA REALIZADA NOS ÚLTIMOS 12 MESES												TOTAL (ULTIMOS 12 MESES)	PREVISÃO ATUALIZADA 2016
	JAN/16	FEV/16	MAR/16	ABR/16	MAY/16	JUN/16	JUL/16	AGO/16	SET/16	OCT/16	NOV/16	DEZ/16		
	RECEITAS CORRENTES (I)	3.660.297,32	3.333.250,66	2.937.595,90	3.014.015,47	3.556.090,29	3.273.100,26	3.104.205,51	2.899.197,42	2.707.012,54	2.982.102,43	4.315.393,30		
Receita Tributária	42.540,60	28.665,92	98.416,26	174.952,02	36.863,06	39.648,60	29.586,81	50.268,27	47.865,77	35.276,41	59.863,50	416.363,75	1.058.346,99	441.784,00
IPTU	361,81	0,00	0,00	0,00	0,00	0,00	0,00	0,00	0,00	0,00	771,84	13.117,05	14.330,80	20.000,00
IRRF	7.430,19	11.306,30	48.139,53	8.005,11	19.678,02	16.394,21	7.556,02	24.914,06	31.628,19	7.468,34	33.862,31	329.995,61	546.367,91	139.171,00
ISS	23.315,27	13.218,01	18.929,94	20.670,86	14.457,55	21.302,57	20.972,47	23.144,01	16.105,53	26.450,42	24.148,10	72.778,14	295.493,97	236.529,60
ITBI	585,00	663,21	604,50	666,78	1.221,35	55,41	0,00	704,02	0,00	55,41	0,00	0,00	4.575,66	7.200,00
Outras Receitas Tributárias	10.828,33	3.477,40	28.742,29	145.589,19	1.526,16	1.896,41	1.058,32	1.504,16	152,05	1.312,24	1.081,15	412,95	197.580,65	35.416,00
Contribuições de Melhorias	0,00	0,00	0,00	0,00	0,00	0,00	0,00	0,00	0,00	0,00	0,00	0,00	0,00	2.315,00
Recursos de Contribuições Sociais	0,00	0,00	0,00	0,00	0,00	0,00	0,00	0,00	0,00	0,00	0,00	0,00	0,00	0,00
Recursos Patrimoniais	14.454,65	22.233,16	14.511,75	16.556,03	35.939,97	15.355,29	15.787,23	15.238,04	45.069,77	11.158,88	12.308,71	12.876,12	231.499,61	228.452,00
Recursos de Serviços	0,00	0,00	100,00	200,00	50,00	0,00	0,00	0,00	0,00	0,00	0,00	0,00	350,00	3.394,00
Transferências Correntes	3.603.302,06	3.282.351,60	2.826.567,89	2.822.297,42	3.483.217,24	3.216.096,37	3.058.831,47	2.824.912,58	2.614.057,00	2.935.667,14	4.242.535,42	5.860.206,98	40.772.043,17	42.091.320,00
Cota-Parte do FPM	1.277.539,26	1.599.294,57	971.441,29	1.154.835,04	1.535.651,68	1.268.697,22	1.406.816,76	1.140.704,76	927.620,85	1.126.034,33	2.054.433,80	3.211.578,80	17.674.648,66	15.902.917,00
Cota-Parte do IPVA	412.688,68	251.483,96	532.532,56	395.729,93	407.866,80	403.584,39	403.879,20	424.443,23	428.887,06	423.769,07	450.911,79	440.370,36	4.966.145,03	4.853.790,00
Cota-Parte do ITR	44.068,45	70.638,60	52.685,16	29.240,30	33.981,99	16.262,18	12.208,03	8.258,44	6.851,02	6.664,91	5.563,76	10.412,03	296.655,17	427.785,00
Transferências da LC 87/1996	1.328,05	1.328,05	1.328,05	1.328,05	1.328,05	1.328,05	1.328,05	1.328,05	1.328,05	1.328,05	1.328,05	1.328,05	15.936,60	17.132,00
Transferências da LC 61/1989	0,00	2.087,54	2.027,25	2.498,61	1.368,59	3.201,00	0,00	2.479,48	3.546,03	1.430,35	3.392,30	2.598,69	24.629,84	15.519,00
Transferências do FUNDEB	1.311.129,43	852.497,47	907.866,31	818.009,95	1.040.576,22	1.035.460,68	746.352,79	815.867,35	751.975,48	807.670,44	1.057.032,66	1.640.695,40	11.795.133,58	3.673.130,00
Outras Transferências Correntes	556.547,09	504.982,69	358.610,08	430.619,19	462.416,55	489.548,94	488.246,64	431.834,27	482.960,75	567,318,21	669.682,19	553.200,37	5.895.869,17	42.031.320,00
Outras Receitas Correntes	0,00	0,00	0,00	0,00	0,00	0,00	0,00	0,00	0,00	0,00	685,67	101.471,52	110.837,72	47.758,00
DEDUÇÕES (II)	347.443,08	384.802,31	312.122,58	314.480,07	396.050,52	338.143,12	267.663,16	315.119,50	273.364,87	312.113,55	502.761,72	587.492,44	4.351.556,92	4.245.534,00
Dedução de Receita para Formação do FUNDEB	347.443,08	384.802,31	312.122,58	314.480,07	396.050,52	338.143,12	267.663,16	315.119,50	273.364,87	312.113,55	502.761,72	587.492,44	4.351.556,92	4.245.534,00
Contrib. Plano Previd. Atcis. Social Servidores	0,00	0,00	0,00	0,00	0,00	0,00	0,00	0,00	0,00	0,00	0,00	0,00	0,00	0,00
RECEITA CORRENTE LÍQUIDA (III) = (I) - (II)	3.312.854,24	2.948.448,37	2.625.473,32	2.699.535,40	3.160.039,77	2.934.957,14	2.836.542,35	2.584.077,92	2.433.647,67	2.669.988,68	3.812.631,58	5.803.425,93	37.821.622,57	38.507.114,00

